

<b>ENG</b>	INSTALLATION, OPERATION AND SAFETY INSTRUCTION
<b>LTU</b>	MONTAVIMO, NAUDOJIMO BEI SAUGOS INSTRUKCIJA
<b>LV</b>	UZSTĀDĪŠANA, DARBĪBA UN DROŠĪBAS INSTRUKCIJA
<b>EST</b>	PAIGALDAMINE, KASUTAMINE JA OHUTUSJUHEND
<b>RU</b>	ИНСТРУКЦИЯ ПО МОНТАЖУ, ЭКСПЛУАТАЦИИ И БЕЗОПАСНОСТИ
<b>PL</b>	INSTRUKCJA INSTALACJI, OBSŁUGI I BEZPIECZEŃSTWA

## 1. Safety / Sauga/ Drošība/ Ohutus/безопасност/Bezpieczeństwo

1.1 Electrical appliances must be connected only by competent person

1.1 Elektros prietaisus turi prijungti tik kompetingas asmuo

1.1 Elektriskās ierīces drīkst pievienot tikai kompetenta persona

1.1 Elektriseadmed peavald olema ühendatud ainult pädeva isikuga

1.1 Электрические приборы должны подключаться только компетентным лицом

1.1 Urządzenia elektryczne mogą być podłączane wyłącznie przez kompetentną osobę

1.2 Switch off the electricity at the fuse box by removing the relevant fuse or switching off the circuit breaker before proceeding with the installation

1.2 Prieš pradėdami bet kokius šviestuvo pajungimo darbus, išjunkite elektros energiją įvadiname skydelyje.

Draudžiama jungti šviestuvą esant neišjungtai įtampai

1.2 Pirms sākt jebkura gaismekli savienojuma darbus, atslēdziet elektrību ievada sadalē, ir aizliegts veikt darbus ja nav atslēgta elektrība

1.2 Enne paigaldamist lülitage elekter kaitsekiibist välja või lülitage kaitselüliti välja

1.2 Отключите электричество в блоке предохранителей, удалив соответствующий предохранитель или выключив автоматический выключатель, прежде чем приступить к установке

1.2 Przed przystąpieniem do montażu odłączyć zasilanie elektryczne w skrzynce bezpiecznikowej, wyjmując odpowiedni bezpiecznik lub wyłączając wyłącznik automatyczny

1.3 The light source of this luminaire is not replaceble; When light source reaches it's end of life the whole luminaire shall be replaced

1.3 Šviesos šaltinis nekeičiamas. Jeigu šviesos šaltinis pasiekia savo gyvavimo pabaigą, visas šviestuvus turi būti keičiamas kitu

1.3 Ši gaisnėkla gaismas avots nav nomaināms; Kad gaismas diodes izdeg, ir jānomaina viss gaismeklis

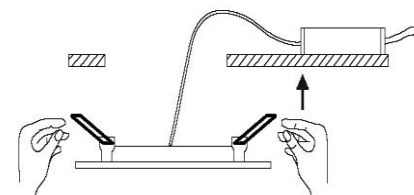
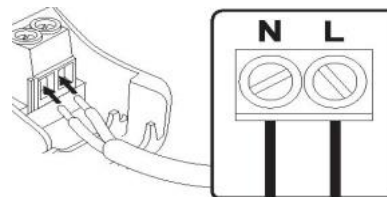
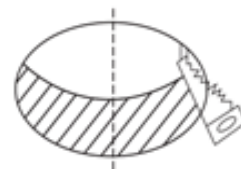
1.3 Selle valgusti valgusallikas ei ole asendatav; Kui valgusahi jõuab selle eluea lõpuni, tuleb kogu valgusti asendada

1.3 Источник света этого светильника не заменим; Когда срок службы источника света истекает, весь светильник заменяется

1.3 Источник света этого светильника не заменим; Когда срок службы источника света истекает, весь светильник заменяется

1.3 Źródło światła tej oprawy nie podlega wymianie; Kiedy źródło światła osiągnie koniec żywotności, należy wymienić całą oprawę

## 2. Installation/ Montavimas/ Uzstādīšanas/ Paigaldus/ монтаж/ Instalacja



- Cut a hole in the ceiling according to the cut-out size of the luminaire  
- Išpjaukite skylę lubose, atsižvelgdami į šviestuvo išpjovos dydį  
- Izgrieziet griestos caurumu atbilstoši izgaismotāja izgrieztajam izmēram  
- Lõika lakke auk vastavalt valgusti väljalõigatud suurusle  
- Вырежьте в потолке отверстие в соответствии с размером выреза светильника  
- Wytnij otwór w suficie zgodnie z rozmiarem wycięcia w oprawie

- Connect LED panel wires to the grid  
- Prijunkite prie tinklo laidų.  
- Pievienojiet LED paneli un vadītāja vadus režģim  
- Ühendage LED-paneel ja juhi juhtmed võrku  
- Подключите светодиодную панель к сети  
- Podłącz panel LED do sterownika i przewody sterownika do siatki

- Put LED panel in to the cutted hole  
- Įstatykite šviestuvą į išpjautą skylę  
- Ievietojiet LED paneli izgrieztajā atverē  
- Pange LED-paneel sisselõigatud auku  
- Вставьте светодиодную панель в прорезанное отверстие  
- Umieść panel LED w wyciętym otworze

## 3. Luminaires/ Šviestuvai/ Gaismekļi/Valgustid/ светильники / Oprawa

3.1 Model numbers:

TOPAZ90\_R\_8W\_LED\_680 SKU: 6003000086

TOPAZ90\_R\_12W\_LED\_1140 SKU: 6003000087

TOPAZ90\_R\_18W\_LED\_1710 SKU: 6003000088

TOPAZ90\_R\_22W\_LED\_2200 SKU: 6003000089

TOPAZ90\_S\_8W\_LED\_680 SKU: 6003000090

TOPAZ90\_S\_12W\_LED\_1140 SKU: 6003000091

TOPAZ90\_S\_18W\_LED\_1710 SKU: 6003000092

TOPAZ90\_S\_22W\_LED\_2200 SKU: 6003000093

**TOPE**  
**LIGHTING**



**TOPE**  
**LIGHTING**